



FoCEF asbl

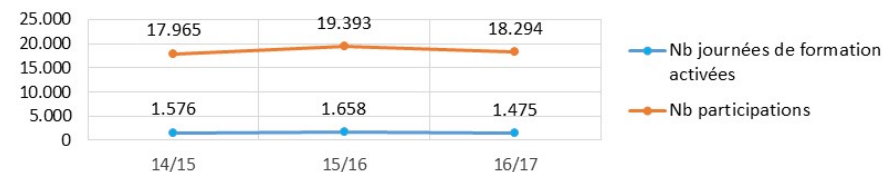
Formation continuée des enseignants du fondamental

Tableau de bord 2018⁽¹⁾

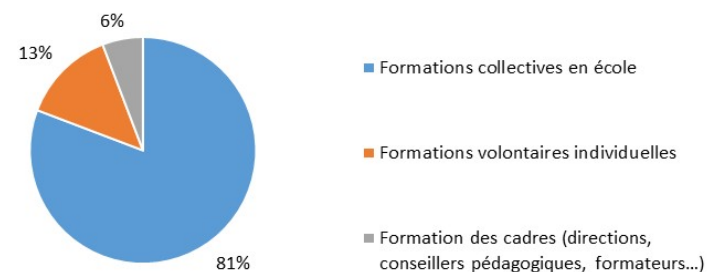
CHIFFRES-CLÉS



Volume global de formation

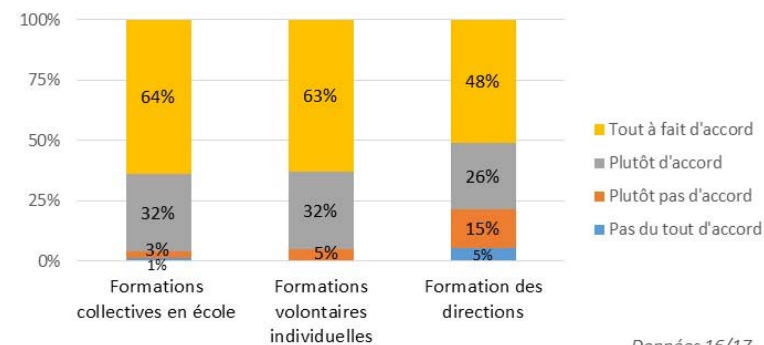


Ventilation des participants



Données 16/17

Utilité professionnelle perçue



Données 16/17

¹ Données 2014/2015 – 2015/2016 – 2016/2017 issues des Rapports d'évaluation

MICRO



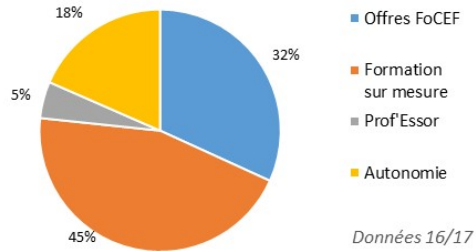
Délégation

100% des écoles fondamentales catholiques, soit 750 établissements scolaires

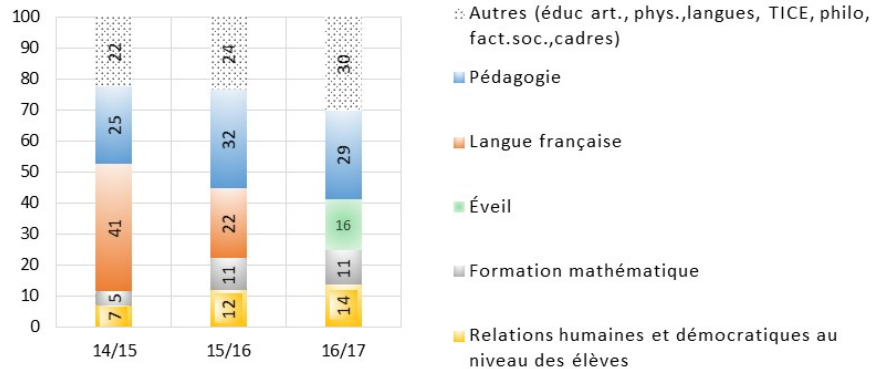
Activation



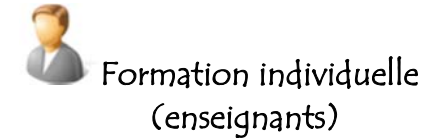
Répartition des plans de formation (99% des plans rentrés à la FoCEF)



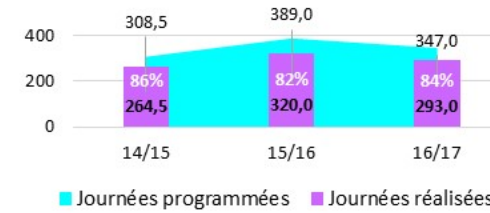
Catégories des formations les plus activées



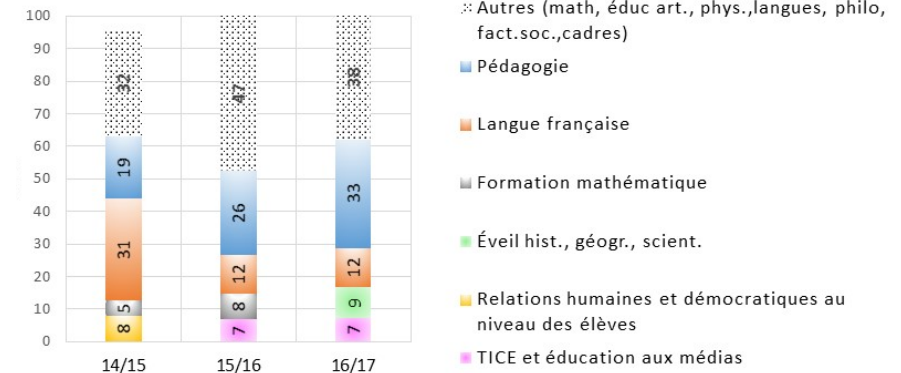
MÉSO



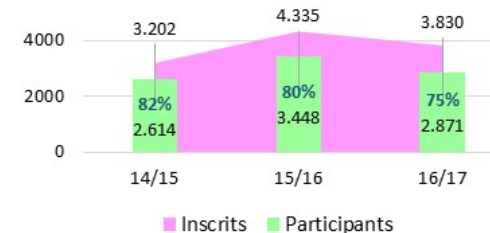
Programmation/Activation



Catégories des formations les plus activées



Formés



SÉMINAIRES

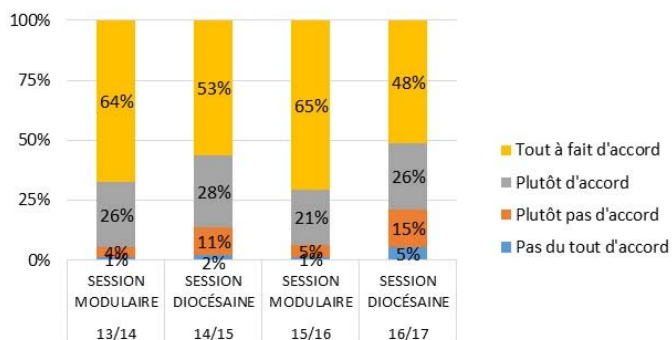


Directions

Participation



Utilité professionnelle perçue

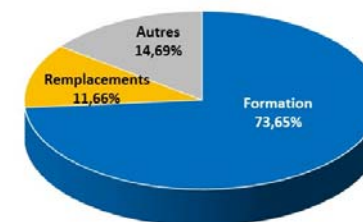


LIGNES BUDGÉTAIRES

Nombre moyen d'inscrits – de participants /session



Part du budget consacré aux formations



Cout moyen journée formation /personne

Formations rémunérées	Toutes formations
Global : 25€	Global : 17€
MÉSO : 47€	MÉSO : 39€
MICRO : 15€	MICRO : 9€

RÉMUNÉRATION moyenne formateur d'enseignants

385,92€/jour