

## **Atelier N°5**

**Spécialisé, ordinaire : face à face ou côte à côte ?**

# **Support de présentation**

**utilisé par**

# **Jean-François Delsarte**

---

# Université d'été du SeGEC

Louvain-La-Neuve  
21 août 2009

# L'enseignement spécialisé en CF

- 217 implantations
- 1985-1986 : 27.146 élèves → 46.50% du F
- 2007-2008 : 31.465 élèves → 52,00% du F
- Soit + 15,91% au total
  - F + 29.5%
  - S + 3.3%
- 3.5% de l'ens. obligatoire dans le spécialisé
- Enseignement catholique = 48.3% du spécialisé
  - 100 écoles (F 55 – S 45)
  - Elèves : F 6099 S 7176
- Elèves intégrés **avec aide** en 06-07 : 136  
en 07-08 : 162  
en 08-09: 186

# Historique intégration en C. Fr

---

- 1877: création de la première école spéciale à Gand
- 1924: Loi sur les classes annexées
- 1924: certificat d'orthopédagogie
- 1950/1960: pression des associations de parents pour la scolarisation des enfants lourdement handicapés
- 1959: Busiau et Genderien prônent l'assistance ségrégative
- 6 juillet 1970: Loi sur l'enseignement spécial
- 1970: fermeture des écoles spéciales en Italie
- 31 juillet 1981: Circulaire du Ministre Busquin



# Historique intégration en C. Fr

---

- 6 mars 1986: Loi sur l'enseignement spécial et intégré
- 1994: déclaration de Salamanque
- 1994: Avis N°100 du CSES sur l'intégration
- 3/01/1995: arrêté sur l'intégration des élèves de type 4, 6 ou 7
- 2003: 1ers Etats Généraux de l'intégration (Ligue des droits de l'enfant)
- 2003: Avis sur l'intégration directe (N°129 du CSES)
- 3/03/2004: Décret sur l'enseignement spécialisé
- Novembre 2006: présentation de l'avis Intégration du CSES ( N°127) + Débat

# Historique intégration en C. Fr

---

- Décembre 2007 : Avis Conseil supérieur voté à l'unanimité
- Janvier 2008 : Résolution parlement CF votée à l'unanimité 
- 29 février 2008: → 11 mesures Arena
- 03 février 2009: décret voté à l'unanimité par le Parlement ( entrée en vigueur le 01/09/2009) 

# Intégration partielle ou temporaire



Année scolaire	Maternel	Primaire	Secondaire	Total
2004 2005	5	55	7	67
2005 2006	10	57	13	80
2006 2007	11	43	3	57

# Intégration partielle ou temporaire




Année scolaire	Maternel	Primaire	Secondaire	Total
2007 2008	8	13	4	25
2008 2009	1	9	7	17



## Quelques chiffres : Intégration permanente totale

Année scolaire	Maternel	Primaire	Secondaire	Total
2002-03	2	31	22	55
2003-04	3	36	36	75
2004-05	6	55	60	121
2005-06	7	59	71	137
2006-07	7	60	69	136



## Quelques chiffres : Intégration permanente totale

Année scolaire	Maternel	Primaire	Secondaire	Total
2007 2008	4	60	97	162
2008 2009	2	73	111	186



# 2008-2009 : 186 élèves par type en intégration permanente totale



Type	1	2	3	4	6	7	8
Mat.	-	-	1	1	-	-	-
Prim.	1	-	11	6	1	21	33
Sec.	6	-	15	22	12	56	-
Total	7	-	27	29	13	77	33

# Avis 127 du Conseil supérieur 10/2007

---

- Engagement politique
- Rapprochement des structures
- Partenariat avec l'enseignement ordinaire
- Alléger les procédures
- Généraliser les aides à tous les types
- Soutenir l'intégration directe dans l'enseignement maternel ordinaire
- Suppression fréquentation 3 mois
- Double comptage CPMS
- Rédiger un vade mecum
- Compléter la formation initiale et continuée
- Soutenir les expériences de classes inclusives